

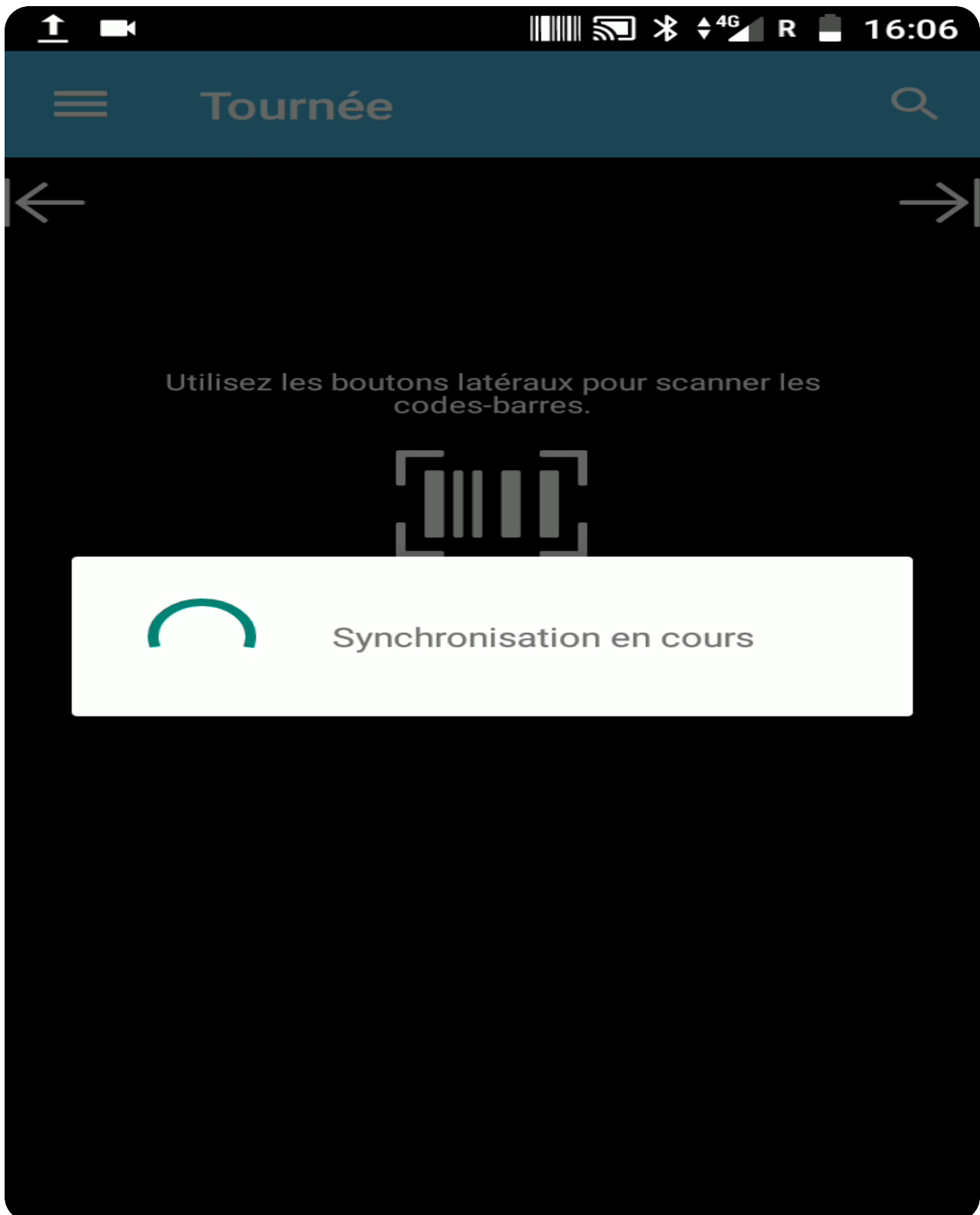
Distribution des objets en tournée



Cette vidéo vous explique comment distribuer des objets lors d'une tournée de distribution, à l'aide d'un pad easyReco.

01 Retrouvez la liste des objets sur votre pad easyReco

Une fois le QR-code de la tournée validé, la liste des objets à distribuer est transférée sur votre Pad.



02 [Pad] Distribuez vos objets aux destinataires

Pendant la tournée de distribution, vous pouvez sélectionner l'objet à remettre au destinataire ou le scanner en cliquant sur le bouton scanner.

The screenshot shows a mobile application interface for distribution management. At the top, there is a status bar with various icons and the time 16:45. Below it is a blue header bar with a menu icon, the title "Distribution", and a search icon. A search bar is located below the header, with a magnifying glass icon on the left and a close icon (X) on the right. The main content area displays a list of three distribution items, each with an envelope icon, a tracking number, a recipient name, and a status. The first item is selected, indicated by a blue checkmark in a box. Below the list are two buttons: "SCANNER" (blue) and "TOUT SEL./DESEL." (grey). At the bottom, a summary box shows "1 objet entrant sélectionné" and "3 objets entrants restants à distribuer", with a large blue "DISTRIBUER" button.

Selection	Tracking Number	Recipient Name	Status
<input checked="" type="checkbox"/>	CR0000000094177	Yasmine ALBERTINI (Corporate)	En main propre contre signature
<input type="checkbox"/>	CR0000000094160	Jean-Pierre BRISSET (Corporate)	En main propre contre signature
<input type="checkbox"/>	CR0000000094184	Raphaël DELOBEL (Corporate)	En main propre contre signature

SCANNER **TOUT SEL./DESEL.**

1 objet entrant sélectionné
3 objets entrants restants à distribuer

DISTRIBUER

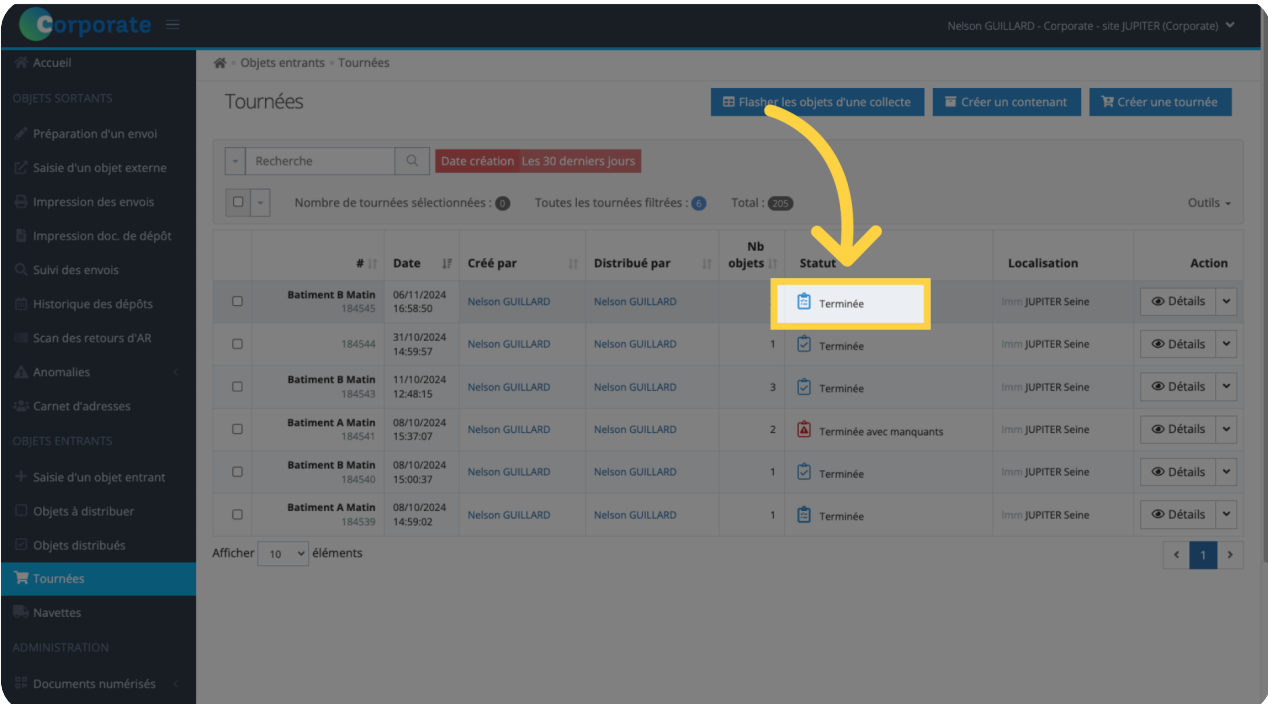
03 [Pad] Clôturez la tournée

Une fois tous vos objets distribués, appuyez sur le bouton "Clôturer".



04 Statut de la tournée : "Terminée"

Dans l'interface easyReco, la tournée prend le statut "Terminée".

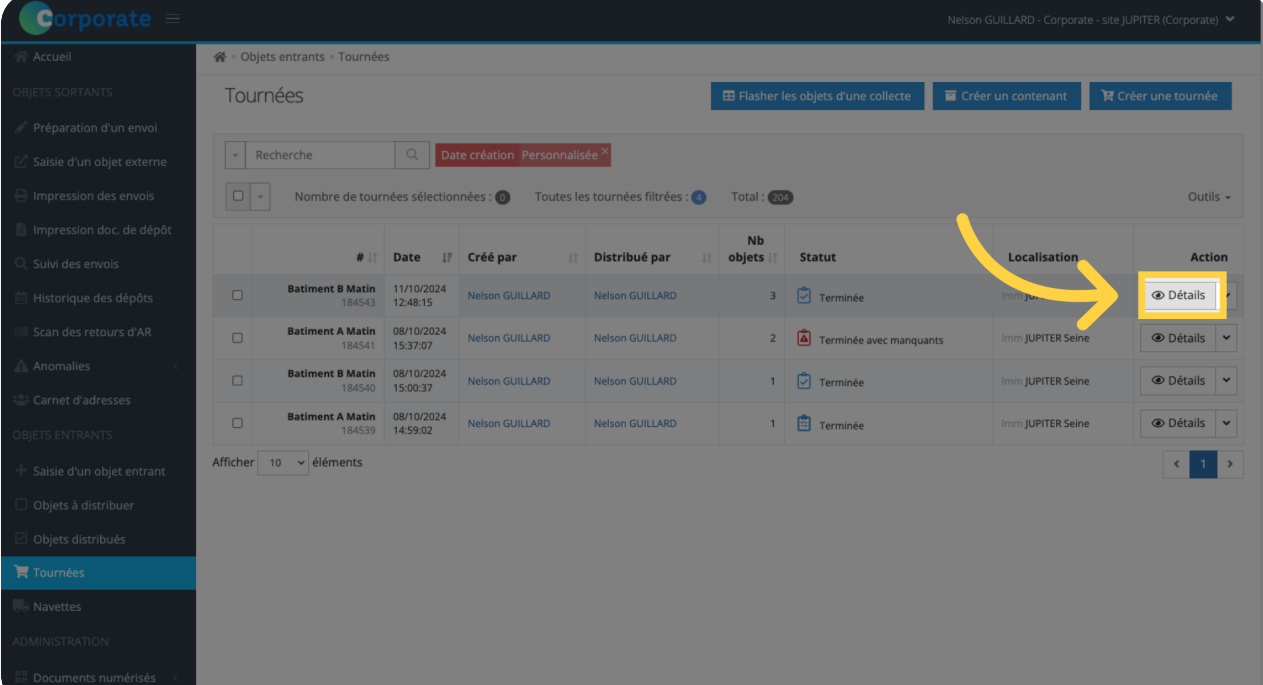


The screenshot displays the 'Corporate' interface for 'Objets entrants - Tournées'. The main content area shows a table of tours. A yellow arrow points to the 'Statut' column, where the value 'Terminée' is highlighted in a yellow box. The table includes columns for '#', 'Date', 'Créé par', 'Distribué par', 'Nb objets', 'Statut', 'Localisation', and 'Action'. The 'Statut' column contains icons representing the status: a calendar icon for 'Terminée' and a warning icon for 'Terminée avec manquants'.

#	Date	Créé par	Distribué par	Nb objets	Statut	Localisation	Action
Batiment B Matin 184545	06/11/2024 16:58:50	Nelson GUILLARD	Nelson GUILLARD		Terminée	Imm JUPITER Seine	Détails
184544	31/10/2024 14:59:57	Nelson GUILLARD	Nelson GUILLARD	1	Terminée	Imm JUPITER Seine	Détails
Batiment B Matin 184543	11/10/2024 12:48:15	Nelson GUILLARD	Nelson GUILLARD	3	Terminée	Imm JUPITER Seine	Détails
Batiment A Matin 184541	08/10/2024 15:37:07	Nelson GUILLARD	Nelson GUILLARD	2	Terminée avec manquants	Imm JUPITER Seine	Détails
Batiment B Matin 184540	08/10/2024 15:00:37	Nelson GUILLARD	Nelson GUILLARD	1	Terminée	Imm JUPITER Seine	Détails
Batiment A Matin 184539	08/10/2024 14:59:02	Nelson GUILLARD	Nelson GUILLARD	1	Terminée	Imm JUPITER Seine	Détails

05 Cliquez sur "Détails"

Cliquez sur le bouton "Détails" pour retrouver toutes les informations sur la tournée.



The screenshot displays the 'Corporate' web application interface. The main content area is titled 'Tournées' and features a search bar, a filter dropdown set to 'Date création Personnalisée', and a summary of 'Nombre de tournées sélectionnées : 0' and 'Total : 204'. Below this is a table with columns: #, Date, Créé par, Distribué par, Nb objets, Statut, Localisation, and Action. A yellow arrow points to the 'Détails' button in the 'Action' column of the first row. The table contains the following data:

#	Date	Créé par	Distribué par	Nb objets	Statut	Localisation	Action
Batiment B Matin 184543	11/10/2024 12:48:15	Nelson GUILLARD	Nelson GUILLARD	3	Terminée	Imm JUPITER Seine	Détails
Batiment A Matin 184541	08/10/2024 15:37:07	Nelson GUILLARD	Nelson GUILLARD	2	Terminée avec manquants	Imm JUPITER Seine	Détails
Batiment B Matin 184540	08/10/2024 15:00:37	Nelson GUILLARD	Nelson GUILLARD	1	Terminée	Imm JUPITER Seine	Détails
Batiment A Matin 184539	08/10/2024 14:59:02	Nelson GUILLARD	Nelson GUILLARD	1	Terminée	Imm JUPITER Seine	Détails

At the bottom of the table, there is a pagination control showing 'Afficher 10 éléments' and a page indicator '1'.

06 Détails de la tournée terminée

Vous retrouvez notamment l'historique des étapes de traitement de la tournée ainsi que le détail des objets distribués.

Détails de la tournée : 184543 : Batiment B Matin Corporate

Historique

06/11/2024 16:47	Tournée terminée (sans retour)	Nelson GUILLARD	Imm JUPITER Seine
06/11/2024 16:47	Tournée terminée (Pad)	Nelson GUILLARD	Imm JUPITER Seine Etg 2 Bur JS 02 B
06/11/2024 16:46	Localisation	Nelson GUILLARD	Imm JUPITER Seine Etg 2 Bur JS 02 B
06/11/2024 16:46	Localisation	Nelson GUILLARD	Imm JUPITER Seine Etg 5 Bur JS 05 A
06/11/2024 16:45	Localisation	Nelson GUILLARD	Imm JUPITER Seine Etg 11 Bur JS 11 A
06/11/2024 16:35	Tournée prise en charge pour distribution	Nelson GUILLARD	Transit local
11/10/2024 12:48	Tournée en constitution	easyReco	Imm JUPITER Seine
11/10/2024 12:48	Tournée créée (Web)	Nelson GUILLARD	Imm JUPITER Seine

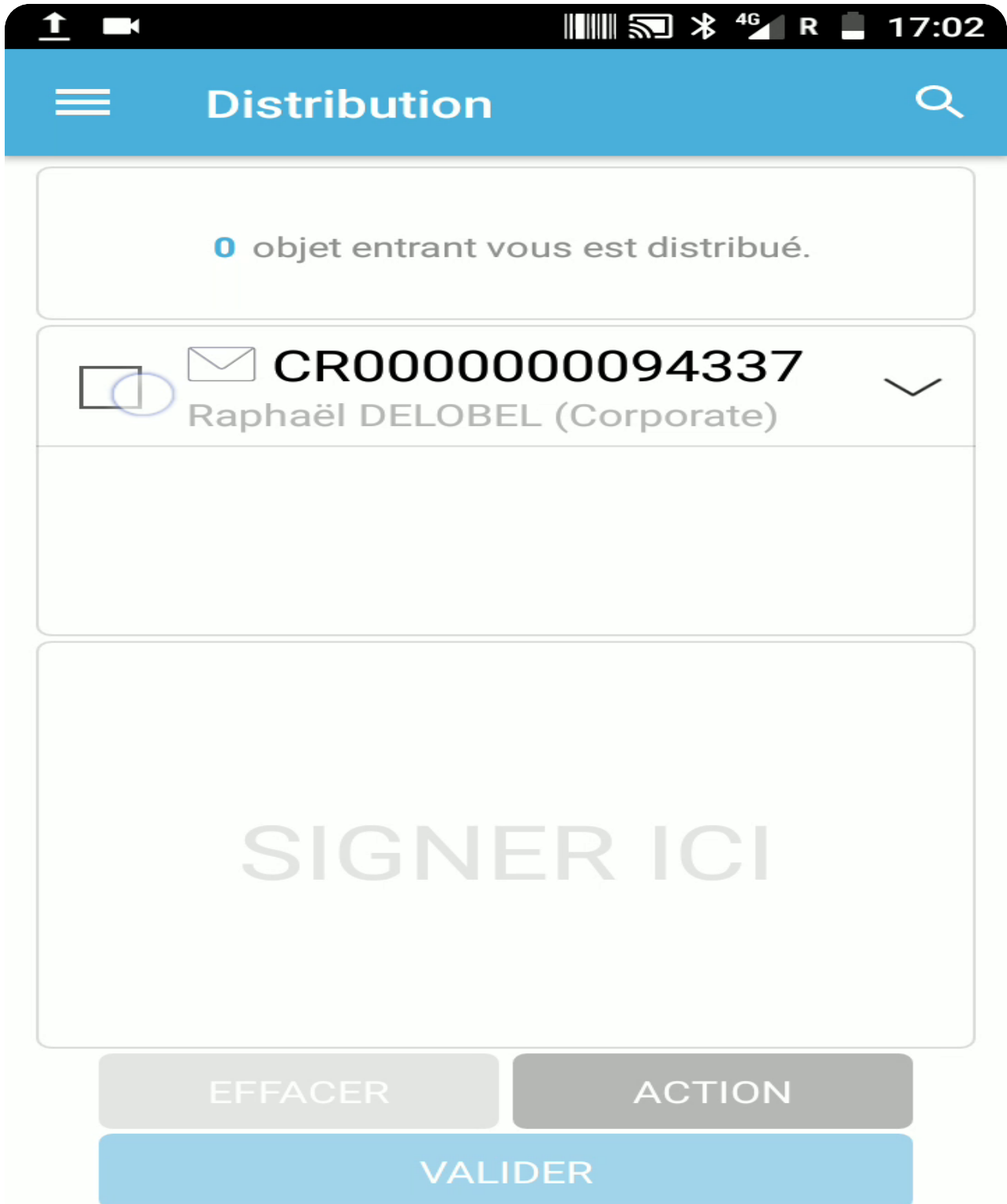
Recherche

Date	Numéro	Produit	Caractéristique	Destinataire	Expéditeur	Statut	Localisation	Action
11/10/2024 12:39:21	ER 123 157 9613 4 CR 0000 0000 9418 4	Objet entrant suivi easyReco	Colis standard	Raphaël DELOBEL	Savor Station Ltd COUDERT SOUMAYA	Distribué contre signature	Imm JUPITER Seine Etg 2 Bur JS 02 B	Détails
11/10/2024 12:37:24	ER 123 157 9612 7 CR 0000 0000 9417 7	Objet entrant suivi easyReco	Recommandé	Yasmine ALBERTINI Non notifié	Clay Charm Group LESUEUR THEO	Distribué contre signature	Imm JUPITER Seine Etg 11 Bur JS 11 A	Détails
11/10/2024 12:35:59	ER 123 157 9611 0 CR 0000 0000 9416 0	Objet entrant suivi easyReco	Colis standard	Jean-Pierre BRISSET Non notifié	LENOUVEL ASSURANCE	Distribué contre signature	Imm JUPITER Seine Etg 5 Bur JS 05 A	Détails

Afficher 10 éléments 1

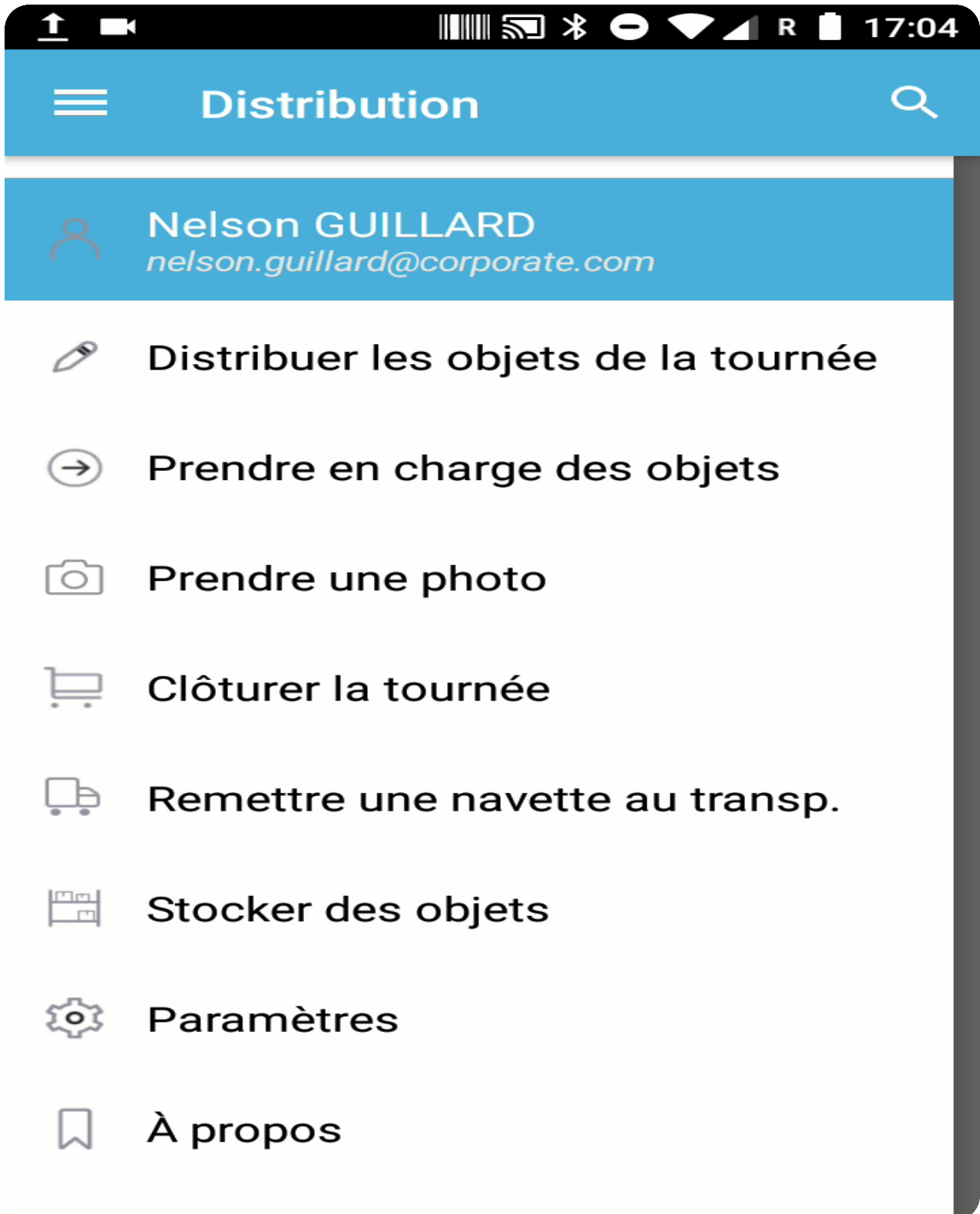
07 [Pad] Si vous ne pouvez pas distribuer un objet

Si vous ne pouvez pas distribuer un objet, cochez-le sur le pad, appuyez sur le bouton "Action" puis sur "Non distribué". Saisissez un commentaire puis appuyez sur "OK".



08 Clôturez la tournée

À la fin de la tournée, appuyez sur "Clôturez la tournée".



09 Statut de la tournée avec objets non distribués : "Retours à scanner"

Dans l'interface easyReco, la tournée prend le statut "Retours à scanner". Ce statut indique que des objets de la tournée n'ont pas été distribués, et qu'il est nécessaire de les enregistrer pour les remettre dans la liste des objets à distribuer.

The screenshot displays the 'Corporate' interface for 'Objets entrants - Tournées'. The main content area shows a table of tours with columns for #, Date, Créé par, Distribué par, Nb objets, Statut, Localisation, and Action. A yellow arrow points to the 'Statut' column, where the value 'Retours à scanner' is highlighted in a yellow box. The table also shows other statuses like 'Terminée' and 'Terminée avec manquants'. The interface includes a search bar, filters, and a sidebar with navigation options.

#	Date	Créé par	Distribué par	Nb objets	Statut	Localisation	Action
Batiment B Matin 184545	06/11/2024 16:58:50	Nelson GUILLARD	Nelson GUILLARD	3	Retours à scanner	Imm JUPITER Seine	Détails
184544	31/10/2024 14:59:57	Nelson GUILLARD	Nelson GUILLARD	1	Terminée	Imm JUPITER Seine	Détails
Batiment B Matin 184543	11/10/2024 12:48:15	Nelson GUILLARD	Nelson GUILLARD	3	Terminée	Imm JUPITER Seine	Détails
Batiment A Matin 184541	08/10/2024 15:37:07	Nelson GUILLARD	Nelson GUILLARD	2	Terminée avec manquants	Imm JUPITER Seine	Détails
Batiment B Matin 184540	08/10/2024 15:00:37	Nelson GUILLARD	Nelson GUILLARD	1	Terminée	Imm JUPITER Seine	Détails
Batiment A Matin 184539	08/10/2024 14:59:02	Nelson GUILLARD	Nelson GUILLARD	1	Terminée	Imm JUPITER Seine	Détails

10 Cliquez sur la flèche à droite du bouton "Détails"

Pour scanner les objets non distribués, cliquez sur la flèche à droite du bouton "Détails".

The screenshot shows the 'Corporate' web application interface. The main content area is titled 'Tournées' and contains a table of tours. The table has columns for '#', 'Date', 'Créé par', 'Distribué par', 'Nb objets', 'Statut', 'Localisation', and 'Action'. The first row is highlighted, and a yellow arrow points to a small downward arrow next to the 'Détails' button in the 'Action' column. The interface also includes a sidebar with navigation options and a top navigation bar with user information.

#	Date	Créé par	Distribué par	Nb objets	Statut	Localisation	Action
Batiment B Matin 184545	06/11/2024 16:58:50	Nelson GUILLARD	Nelson GUILLARD	3	Retours à scanner	Imm JUPITER Seine	Détails
184544	31/10/2024 14:59:57	Nelson GUILLARD	Nelson GUILLARD	1	Terminée	Imm JUPITER Seine	Détails
Batiment B Matin 184543	11/10/2024 12:48:15	Nelson GUILLARD	Nelson GUILLARD	3	Terminée	Imm JUPITER Seine	Détails
Batiment A Matin 184541	08/10/2024 15:37:07	Nelson GUILLARD	Nelson GUILLARD	2	Terminée avec manquants	Imm JUPITER Seine	Détails
Batiment B Matin 184540	08/10/2024 15:00:37	Nelson GUILLARD	Nelson GUILLARD	1	Terminée	Imm JUPITER Seine	Détails
Batiment A Matin 184539	08/10/2024 14:59:02	Nelson GUILLARD	Nelson GUILLARD	1	Terminée	Imm JUPITER Seine	Détails

11 Cliquez sur "Saisir les objets non distribués"

Cliquez sur "Saisir les objets non distribués".

The screenshot displays the 'Corporate' web application interface. The main content area is titled 'Tournées' and contains a table of tour records. A yellow arrow points from the 'Statut' column of the first row to a button labeled 'Saisir les objets non distribués' in the 'Action' column of the second row.

Navigation and filters at the top include: 'Flasher les objets d'une collecte', 'Créer un contenant', and 'Créer une tournée'. A search bar and a filter for 'Date création: Les 30 derniers jours' are also present. The table shows columns for selection, ID, Date, Créé par, Distribué par, Nb objets, Statut, Localisation, and Action.

	#	Date	Créé par	Distribué par	Nb objets	Statut	Localisation	Action
<input type="checkbox"/>	Batiment B Matin 184545	06/11/2024 16:58:50	Nelson GUILLARD	Nelson GUILLARD	3	Retour à scanner	Imm JUPITER Seine	Détails
<input type="checkbox"/>	184544	31/10/2024 14:59:57	Nelson GUILLARD	Nelson GUILLARD	1	Terminée	Imm JUPITER Seine	Saisir les objets non distribués
<input type="checkbox"/>	Batiment B Matin 184543	11/10/2024 12:48:15	Nelson GUILLARD	Nelson GUILLARD	3	Terminée	Imm JUPITER Seine	Détails
<input type="checkbox"/>	Batiment A Matin 184541	08/10/2024 15:37:07	Nelson GUILLARD	Nelson GUILLARD	2	Terminée avec manquants	Imm JUPITER Seine	Détails
<input type="checkbox"/>	Batiment B Matin 184540	08/10/2024 15:00:37	Nelson GUILLARD	Nelson GUILLARD	1	Terminée	Imm JUPITER Seine	Détails
<input type="checkbox"/>	Batiment A Matin 184539	08/10/2024 14:59:02	Nelson GUILLARD	Nelson GUILLARD	1	Terminée	Imm JUPITER Seine	Détails

Afficher 10 éléments

12 Entrez les numéros des objets non distribués

Entrez les numéros de suivi des objets non distribués.

The screenshot shows the Corporate software interface. A modal dialog box is open, titled "Saisir les objets non distribués de la tournée 184545 : Batiment B Matin". The dialog contains the following information:

- Nombre d'objets dans la tournée : 3
- Nombre d'objets à saisir en retour : 1
- A text input field containing "ER 123 157 9621" with a yellow highlight and a yellow arrow pointing to it.
- An "Enregistrer" button.

The background shows a table of tour details with columns for ID, Date, Time, Driver, Status, and Location. The table is filtered to show "Batiment B Matin" entries.

ID	Date	Time	Driver	Status	Location
184544	31/10/2024	14:59:57	Nelson GUILLARD	Terminée	Imm JUPITER Seine
Batiment B Matin 184543	11/10/2024	12:48:15	Nelson GUILLARD	Terminée	Imm JUPITER Seine
Batiment A Matin 184541	08/10/2024	15:37:07	Nelson GUILLARD	Terminée avec manquants	Imm JUPITER Seine
Batiment B Matin 184540	08/10/2024	15:00:37	Nelson GUILLARD	Terminée	Imm JUPITER Seine
Batiment A Matin 184539	08/10/2024	14:59:02	Nelson GUILLARD	Terminée	Imm JUPITER Seine

13 Cliquez sur "Enregistrer"

Validez les objets non distribués en cliquant sur "Enregistrer".

The screenshot shows a modal dialog titled "Saisir les objets non distribués de la tournée 184545 : Batiment B Matin". The dialog contains the following information:

- Nombre d'objets dans la tournée : 3
- Nombre d'objets à saisir en retour : 3
- A table with 2 rows of object data:

ID	Statut	Quantité
ER12315796219	✓	1
		2

A yellow arrow points from the second row of the table to the "Enregistrer" button, which is highlighted with a yellow box. The background shows a list of tours with columns for location, date, time, driver, status, and action.

14 Statut de la tournée après enregistrement des objets non distribués : "Terminée"

La tournée prend maintenant le statut "Terminée".

The screenshot displays the 'Corporate' application interface. The main content area is titled 'Tournées' and features a table of tour records. A yellow arrow points to the 'Statut' column, where the value 'Terminée' is highlighted in a yellow box. The table includes columns for '#', 'Date', 'Créé par', 'Distribué par', 'Nb objets', 'Statut', 'Localisation', and 'Action'. The 'Statut' column shows various statuses such as 'Terminée', 'Terminée avec manquants', and 'Terminée'. The 'Action' column contains a 'Détails' link for each row. The interface also includes a search bar, a filter for 'Date création: Les 30 derniers jours', and a total count of 205 tours.

#	Date	Créé par	Distribué par	Nb objets	Statut	Localisation	Action
184545	06/11/2024 16:58:50	Nelson GUILLARD	Nelson GUILLARD	3	Terminée	Imm JUPITER Seine	Détails
184544	31/10/2024 14:59:57	Nelson GUILLARD	Nelson GUILLARD	1	Terminée	Imm JUPITER Seine	Détails
184543	11/10/2024 12:48:15	Nelson GUILLARD	Nelson GUILLARD	3	Terminée	Imm JUPITER Seine	Détails
184541	08/10/2024 15:37:07	Nelson GUILLARD	Nelson GUILLARD	2	Terminée avec manquants	Imm JUPITER Seine	Détails
184540	08/10/2024 15:00:37	Nelson GUILLARD	Nelson GUILLARD	1	Terminée	Imm JUPITER Seine	Détails
184539	08/10/2024 14:59:02	Nelson GUILLARD	Nelson GUILLARD	1	Terminée	Imm JUPITER Seine	Détails

15 Si vous n'avez pas d'objet non distribués à scanner

Si vous ne pouvez pas scanner d'objet non distribués, cliquez sur "Saisir des objets non distribués", puis validez l'étape sans saisir de numéro. Cliquez sur "Enregistrer" puis confirmez en cliquant sur "Oui".

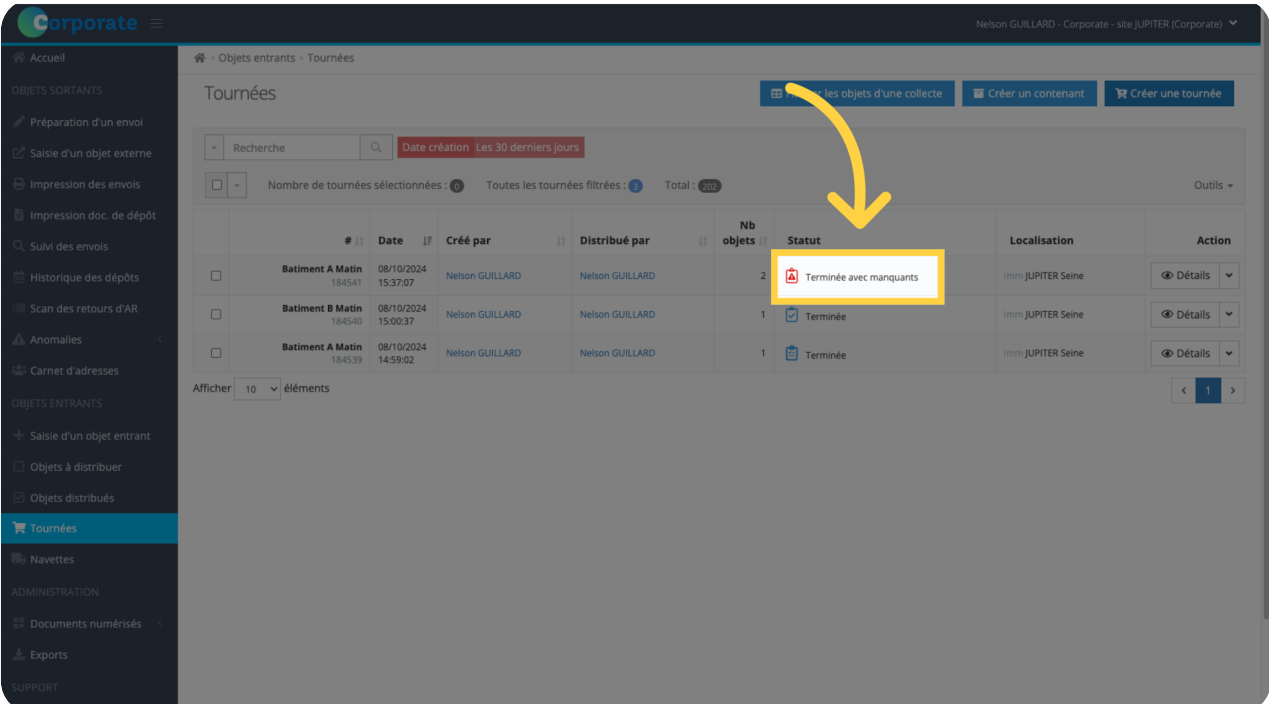
The screenshot displays the 'Tournées' (Tours) management interface. The header includes navigation buttons: 'Flasher les objets d'une collecte', 'Créer un contenant', and 'Créer une tournée'. A search bar is present with a filter for 'Date création: Les 30 derniers jours'. Below the search bar, it indicates 'Nombre de tournées sélectionnées: 0' and 'Total: 206'. The main table lists the following tours:

#	Date	Créé par	Distribué par	Nb objets	Statut	Localisation	Action
Batiment B Matin 184546	07/11/2024 10:32:46	Nelson GUILLARD	Nelson GUILLARD	3	Retours à scanner	Imm JUPITER Seine	Détails
Batiment B Matin 184545	06/11/2024 16:58:50	Nelson GUILLARD	Nelson GUILLARD	3	Terminée	Imm JUPITER Seine	Chargement ...
184544	31/10/2024 14:59:57	Nelson GUILLARD	Nelson GUILLARD	1	Terminée	Imm JUPITER Seine	
Batiment B Matin 184543	11/10/2024 12:48:15	Nelson GUILLARD	Nelson GUILLARD	3	Terminée	Imm JUPITER Seine	Détails
Batiment A Matin 184541	08/10/2024 15:37:07	Nelson GUILLARD	Nelson GUILLARD	2	Terminée avec manquants	Imm JUPITER Seine	Détails
Batiment B Matin 184540	08/10/2024 15:00:37	Nelson GUILLARD	Nelson GUILLARD	1	Terminée	Imm JUPITER Seine	Détails
Batiment A Matin 184539	08/10/2024 14:59:02	Nelson GUILLARD	Nelson GUILLARD	1	Terminée	Imm JUPITER Seine	Détails

At the bottom, there is a pagination control showing 'Afficher 10 éléments' and a page indicator '1'.

16 Statut de la tournée après validation d'objets manquants : "Terminée avec manquants"

La tournée prend alors le statut "Terminée avec manquants".



The screenshot displays the 'Corporate' software interface for managing tours. The main content area is titled 'Tournées' and shows a table of tour records. A yellow arrow points to the 'Statut' column, highlighting the entry 'Terminée avec manquants' for the first row.

#	Date	Créé par	Distribué par	Nb objets	Statut	Localisation	Action
Batiment A Matin 184541	08/10/2024 15:37:07	Nelson GUILLARD	Nelson GUILLARD	2	Terminée avec manquants	Imm JUPITER Seine	Détails
Batiment B Matin 184540	08/10/2024 15:00:37	Nelson GUILLARD	Nelson GUILLARD	1	Terminée	Imm JUPITER Seine	Détails
Batiment A Matin 184539	08/10/2024 14:59:02	Nelson GUILLARD	Nelson GUILLARD	1	Terminée	Imm JUPITER Seine	Détails

17

Restez avec nous !

[Découvrez nos vidéos](#)

[Suivez-nous: LinkedIn](#)

The logo for 'easysyRECO' is centered on a blue background. The word 'easysy' is written in a lowercase, blue, cursive-style font, while 'RECO' is in a white, uppercase, sans-serif font. The background features a large, light blue semi-circle on the left and two overlapping circles on the right.